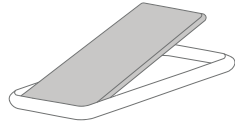


INSTALL DEVICE / INSTALLATION DE L'APPAREIL

1



1 - Fit phone into case bottom first / *Insérez le téléphone dans la coque en commençant par le dessous*

2



2 - Press all the way around until seated / *Appuyez sur tous les bords jusqu'à ce qu'il s'emboîte parfaitement*

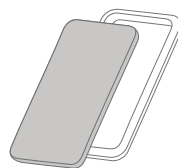
REMOVE DEVICE / RETRAIT DE L'APPAREIL

1



1 - Starting at the bottom, peel back one corner / *Depuis le dessous, décollez un coin*

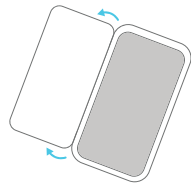
2



2 - Continue peeling around case until phone is free / *Continuez de la décoller jusqu'à ce qu'elle soit entièrement retirée*

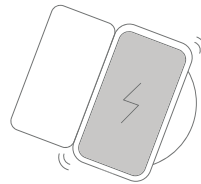
QI WIRELESS CHARGING / STATION DE RECHARGE SANS FIL (QI)

1



1 - Flip open rear flap / *Retournez le rabat arrière*

2



2 - Set phone on Qi-compatible charger / *Installez le téléphone sur un chargeur compatible sans fil (Qi)*

COMPLETE USER MANUAL / MODE D'EMPLOI COMPLET [LIFEPROOF.COM/SUPPORT](https://lifeproof.com/support)

IT Manuale utente completo DE Gesamtes benutzerhandbuch ES Manual de usuario completo PT Manual do utilizador completo SV Fullständig användarhandbok ZH 请于 lifeproof.com/support 下载使用手册 ZHT 請於 lifeproof.com/support 下载使用手册 KO 사용 설명서를 다음 링크에서 다운로드 받으십시오. lifeproof.com/support JA ユーザーマニュアル lifeproof.com/support よりダウンロード頂けます。HE מודריך ההפעלה המלא lifeproof.com/support

 WARNING: CHOKING HAZARD – Small parts. Not for children under 3 yrs.

 AVERTISSEMENT: RISQUE DE SUFFOCATION – Pièces détachées. Ne convient pas aux enfants de moins de 3 ans.

FOR MORE LANGUAGES GO TO / *POUR PLUS DE LANGUES ALLER CHEZ* [LIFEPROOF.COM/SUPPORT](https://lifeproof.com/support)

20-54483_B